

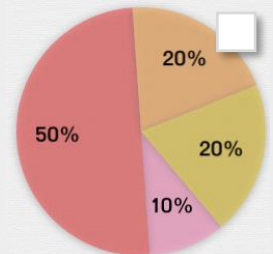


# Diagrammes circulaires

Coche le diagramme circulaire qui correspond au tableau.

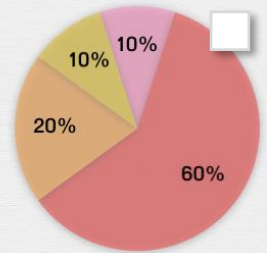
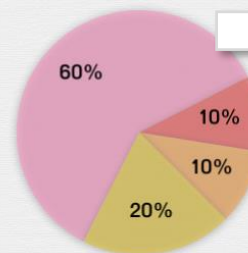
Fruit préféré des enfants

les pommes	les bananes	les poires	les fraises
10	50	20	20



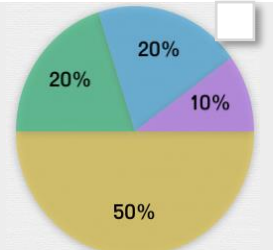
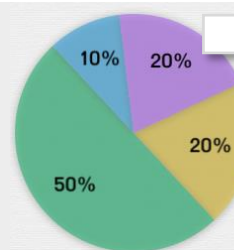
Sport préféré des enfants

la natation	le tennis	le football	le volley
60	20	10	10



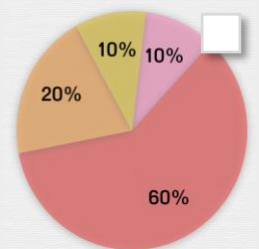
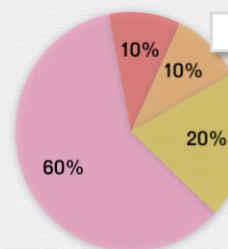
Moyen de transport utilisé par les adultes

le vélo	la voiture	le métro	le bus
20	50	10	20



Saison préférée des enfants

le printemps	l'été	l'automne	l'hiver
10	60	20	10



Musique préférée des enfants

le rock	le rap	le reggae	la techno
40	20	30	10

