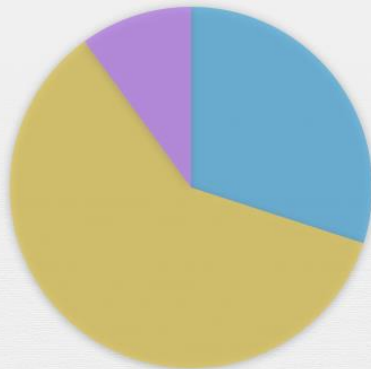




Diagrammes circulaires

Coche la légende qui correspond aux informations du diagramme.

Musique préférée des enfants



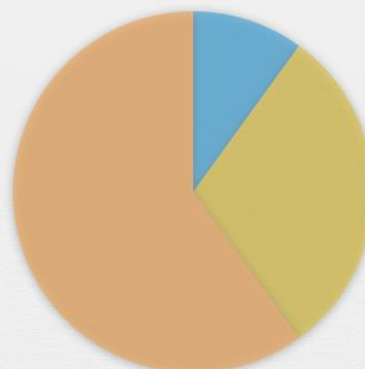
Légende 1 ☐

- Rock 10%
- Rap 60%
- Reggae 30%

Légende 2 ☐

- Rock 30%
- Rap 60%
- Reggae 10%

Destination préférée des enfants



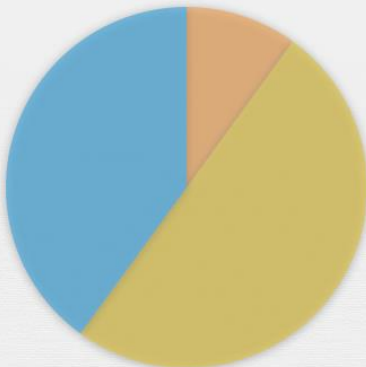
Légende 1 ☐

- Mer 10%
- Montagne 60%
- Campagne 30%

Légende 2 ☐

- Mer 10%
- Montagne 30%
- Campagne 60%

Sport préféré des enfants



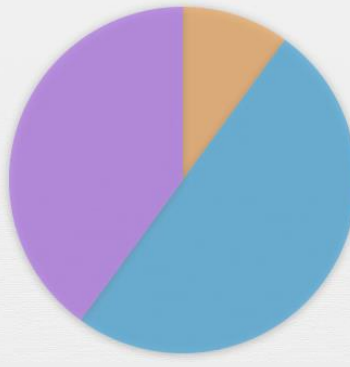
Légende 1 ☐

- Natation 10%
- Tennis 40%
- Football 50%

Légende 2 ☐

- Natation 10%
- Tennis 50%
- Football 40%

Fruit préféré des enfants



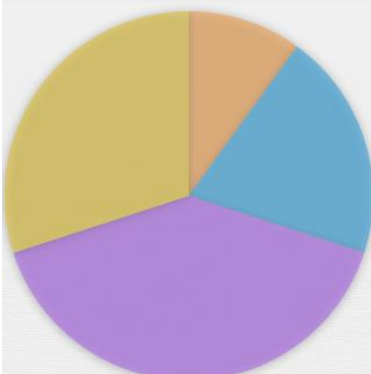
Légende 1 ☐

- Pomme 10%
- Fraise 50%
- Framboise 40%

Légende 2 ☐

- Pomme 40%
- Fraise 50%
- Framboise 10%

Parfum de glace préféré des enfants



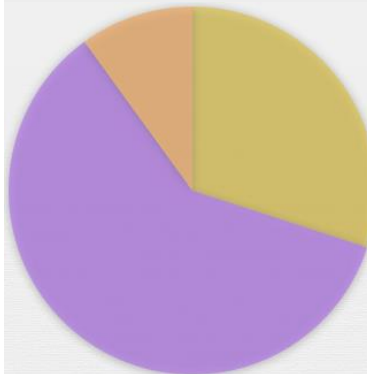
Légende 1 ☐

- Fraise 10%
- Chocolat 20%
- Vanille 40%
- Caramel 30%

Légende 2 ☐

- Fraise 40%
- Chocolat 20%
- Vanille 10%
- Caramel 30%

Animal préféré des enfants



Légende 1 ☐

- Chien 30%
- Chat 60%
- Lapin 10%

Légende 2 ☐

- Chien 30%
- Chat 10%
- Lapin 60%